	<b>PROCEDIMENTO OPERACIONAL PADRÃO - POP</b>		
	<b>USO DE EQUIPAMENTO DE PROTEÇÃO INDIVIDUAL - EPI</b>		
	POP.HC.SESMT.001	Versão: 002	Página: 1 de 5

#### **FINALIDADE:**

Equipamento de Proteção Individual – EPI, são equipamentos e acessórios desenvolvidos para proteger uma parte do corpo ou o indivíduo todo contra riscos específicos. De acordo com a NR – 06, a definição de EPI seria; “todo dispositivo ou produto de uso individual Utilizado pelo trabalhador que tenha como finalidade protegê-lo de riscos ou ameaças à segurança e a saúde. Visa atender os dispostos da , Portaria SIT nº 787, de 29 de novembro de 2018, NR 32 [Decreto nº 9.759](#), de 11 de abril de 2019.e Anvisa. Além de manter o Programa de Educação Permanente que visa informar, orientar, motivar e conscientizar permanentemente a todos os colaboradores sobre os riscos de suas atividades e o correto uso dos EPI.

#### **JUSTIFICATIVA:**

Este Procedimento Operacional Padrão (POP) se faz necessário com a finalidade de prevenir acidentes de trabalho e doenças ocupacionais, originadas a exposição diária nos ambientes de trabalho. Orientar os profissionais, quanto ao uso correto dos equipamentos de segurança bem como sua guarda e conservação. O fornecimento será feito pelo SESMT e fazer as devidas anotações para controle através das fichas de registros e fornecimento de EPI's, no departamento Do SESMT.

#### **DEFINIÇÕES E SIGLAS:**

Equipamento de Proteção Individual - EPI

Certificado de Aprovação - CA

Serviço Especializado em Segurança e Medicina do Trabalho - SESMT

#### **RESPONSÁVEL PELA EXECUÇÃO:**

Equipe de profissionais da saúde do hospital do centro


#### **MATERIAL NECESSÁRIO:**

- Sapato de Segurança Impermeável
- Óculos de Proteção
- Mascara PFF2N95
- Mascara Cirúrgica
- Luvas de PVC Ranhurada
- Avental de PVC
- Colete de proteção radiológica
- Protetor de tireoide

#### **PROCEDIMENTO:**

##### **Sapato Impermeável**

Entrega e controle de Sapato impermeável com solado antiderrapante, (Equipamento de Proteção Individual – EPI), nas

	PROCEDIMENTO OPERACIONAL PADRÃO - POP		
	USO DE EQUIPAMENTO DE PROTEÇÃO INDIVIDUAL - EPI		
	POP.HC.SESMT.001	Versão: 002	Página: 2 de 5

dependências do Hospital do Centro, visando proporcionar condições de trabalho mais seguras para os profissionais expostos a piso escorregadio a fim de evitar os acidentes provocados por quedas em piso molhado ou em rampas é fornecido Sapato de segurança com solado antiderrapante para todos os profissionais que atuam nas áreas que ofereçam riscos de queda.

Evite calçar o sapato pisando na borda de traz para não danificar o calçado. Se responsabilizar pela guarda e conservação dos EPI. Não Guardar os sapatos com umidades de suor evitando a proliferação de fungos e bactérias. Os sapatos devem estar bem ajustados nos pés evitando lesões por atrito. O trabalhador deve solicitar a troca sempre que estiver danificado ou com o CA, Certificado de aprovação vencido. Local de entrega e/ou a troca será feito no SESMT. Guardar em local apropriado. Fazer uso de talco antibactericida.



### **Avental Impermeável**


Entrega e controle de Avental impermeável, (Equipamento de Proteção Individual – EPI), nas dependências do Hospital do Centro, visando proporcionar condições de trabalho mais seguras para os profissionais expostos a umidade e em contato com vírus e bactérias é fornecido aos profissionais que atuam nas áreas que ofereçam riscos.

Se responsabilizar pela guarda e conservação dos EPI. Manter os aventais limpos e higienizados. O trabalhador deve solicitar a troca sempre que estiver danificado ou com o CA, Certificado de aprovação vencido. Local de entrega e/ou a troca dos aventais é feito no SESMT.



### **Luvas de Proteção em PVC**

Entrega e controle de Luvas de proteção em PVC, (Equipamento de Proteção Individual – EPI), nas dependências do

	PROCEDIMENTO OPERACIONAL PADRÃO - POP		
	USO DE EQUIPAMENTO DE PROTEÇÃO INDIVIDUAL - EPI		
	POP.HC.SESMT.001	Versão: 002	Página: 3 de 5

Hospital do Centro, visando proporcionar condições de trabalho mais seguras para os profissionais expostos a umidade e em contato com vírus e bactérias é fornecido aos profissionais que atuam nas áreas que ofereçam riscos.

Evite usar as luvas com umidades evitando dermatites e dermatoses. Se responsabilizar pela guarda e conservação dos EPI. Não Guardar com umidades de suor evitando a proliferação de fungos e bactérias. Não tocar em objetos ou vestuários limpos e higienizado com as luvas contaminadas, O trabalhador deve solicitar a troca sempre que estiver danificado ou com o CA, Certificado de aprovação vencido. Local de entrega e/ou a troca das luvas é feito no SESMT. Guardar em local apropriado.



#### Máscara PFF2/N95


Entrega e controle de máscaras PFF2/N95 (Equipamento de Proteção Individual – EPI), nas dependências do Hospital do Centro, visando proporcionar condições de trabalho mais seguras para os profissionais expostos a ambientes contaminados por aerossóis ou em locais de isolamento de pacientes evitando o risco de acidentes com material biológico e proteger a saúde do Profissional, deverá ser trocada sempre que necessária pelos profissionais, o fornecimento deverá ser anotada na ficha de fornecimento de EPIs, de cada colaborador.

Higienize as mãos, abra a máscara, com o clipe nasal voltado para frente, passe o elástico de cima pela cabeça posicionando atrás do pescoço em cima da orelha. Após passe o outro elástico e posicione abaixo da orelha, acerte o respirador na face, para que os elásticos não fiquem torcidos e com as duas mãos acerte a tira metálica sobre o nariz., teste de selagem: Com as duas mãos em concha, cubra o máximo à superfície do respirador sem comprimi-lo contra a face e exale fortemente, o ar não devera vazar pelas laterais. se identificar deficiência na vedação, ajuste novamente o respirador sobre a face.



#### Óculos de Proteção

Entrega e controle de Óculos de Proteção (Equipamento de Proteção Individual – EPI), nas dependências do Hospital do

	PROCEDIMENTO OPERACIONAL PADRÃO - POP		
	USO DE EQUIPAMENTO DE PROTEÇÃO INDIVIDUAL - EPI		
	POP.HC.SESMT.001	Versão: 002	Página: 4 de 5

Centro, visando proporcionar condições de trabalho mais seguras para os profissionais expostos a material biológico, a fim de evitar os acidentes com material contagante e/ou outros agentes com potencial de transmissão biológico, é fornecido Óculos de proteção ampla visão, para todos os profissionais que atuam nas áreas que ofereçam riscos à saúde e segurança dos mesmos.


Evite pegar na lente dos óculos, para não provocar contaminação. Se responsabilizar pela guarda e conservação dos Óculos; não deixar com as lentes para baixo em cima de bancadas ou mesas; os óculos devem estar bem ajustados no rosto; O trabalhador deve solicitar a troca sempre que estiver danificado ou com o CA, Certificado de aprovação vencido; local de entrega e/ou a troca dos Óculos é feito no SESMT.



### Máscara Cirúrgica


Entrega e controle de máscaras cirúrgica, nas dependências do Hospital do Centro. se faz necessário com a finalidade de prevenir a disseminação dos vírus e prevenir doenças ocupacionais, originadas a exposição a material biológico. A troca das máscaras é diária ou sempre que houver necessidade em casos de, sujidade, umidade ou danificação da máscara. A entrega é feita pelos coordenadores de cada setor e é comprovada mediante assinatura nas fichas de fornecimentos de máscaras disponíveis nos setores.

coloque a máscara cuidadosamente para cobrir a boca e nariz e coloque-a com segurança para minimizar os espaços entre a face e a máscara. Enquanto estiver em uso, evite tocar na máscara. Remover a máscara usando a técnica apropriada - (ou seja, não toque na frente da máscara, que pode estar contaminada, mas remova sempre pelas tiras laterais); Após a remoção ou sempre que tocar indevidamente em uma máscara usada, deve: Realizar a higiene das mãos e substituir por uma nova, trocar por uma máscara limpa e seca assim que a antiga tornar-se suja ou úmida. O descarte dessa máscara deve ser feito no lixo de materiais infectantes.



### Proteção Contra Radiação Ionizante

Ao realizar exames de Tomografia e RX, o profissional deve estar protegido atrás do biombo e utilizando o colete de proteção

	<b>PROCEDIMENTO OPERACIONAL PADRÃO - POP</b>		
	<b>USO DE EQUIPAMENTO DE PROTEÇÃO INDIVIDUAL - EPI</b>		
	POP.HC.SESMT.001	Versão: 002	Página: 5 de 5

contra radiação ionizante protetor de tireoide e dosímetro de lapela.



#### REFERÊNCIAS BIBLIOGRÁFICAS:

Informações extraída de Norma Regulamentadora , Portaria SIT nº 787, de 29 de novembro de 2018, NR 32 Decreto nº 9.759, de 11 de abril de 2019.e Anvisa.

#### HISTÓRICO DE REVISÕES:

**01/01/2024** – revisão dos procedimentos.