











## MAPEAMENTO DE RISCO




### RISCOS INSTITUCIONAIS

RISCO	RESULTADO		
	0 - 4	5 - 7	< 8
Incendio/ explosão			
Queda de energia			
Sistema Inoperante (Tasy, GSUS, Telefonía, Internet)			
Desabastecimento de água			
Agressão ao patrimonio			
Evasão de paciente			
Interrupção na rede de gases medicinais			
Falha no Gerador			
Roubo			
Guarda de Pertences			
Pragas e Vetores			

### SETOR: QUALIDADE / NSP

RISCO	RESULTADO		
	0 - 4	5 - 7	< 8
Queda			
Erro na identificação do paciente			
Erro de prescrição / preparo / administração de medicamento			
Lesão por pressão			
Comunicação			
Higienização das Mãos			
Cirurgia Segura			
Sub notificação de incidente			
Gestão de Documentos			
Gestão de Comissão			

### LEGENDA

	BAIXO RISCO		MÉDIO RISCO		ALTO RISCO
-------------------------------------------------------------------------------------	-------------	-------------------------------------------------------------------------------------	-------------	---------------------------------------------------------------------------------------	------------